







CUT iGrip PT

Plazmové řezací hořáky
s pilotním obloukem.

Délka/ přípojka	Objednací číslo	Maximální napětí V	Řezací vzduch		Dovolený zatěžovatel	Čas dofuku	Obrázek
			tlak	Spotřeba			
iGrip PT40							
6m / Central	IW780600	500	4,5 - 5,0 bar	100 l/min	40A/60% 25A/100%	min.35sec	
iGrip PT80							
6m / Central	IW781600	500	4,5 - 5,0 bar	110 l/min	80A/60% 60A/100%	min.80sec	
iGrip PT100							
6m / Central	IW782600	500	4,5 - 5,0 bar	200 l/min	100A/60% 80A/100%	min.80sec	

Délka/ přípojka	Objednací číslo	Maximální napětí V	Řezací vzduch		Dovolený zatěžovatel	Čas dofuku	Obrázek
			tlak	Spotřeba			
iGrip PT100 AUT							
6m / Central	IW783600	500	4,5 - 5,0 bar	200 l/min	100A/60% 80A/100%	min.80sec	

Délka/ přípojka	Objednací číslo	Maximální napětí V	Řezací vzduch		Dovolený zatěžovatel	Čas dofuku	Obrázek
			tlak	Spotřeba			
iGrip PT80 AUT							
6m / Central	IW776600	500	4,5 - 5,0 bar	160 l/min	80A/60% 60A/100%	min.80sec	